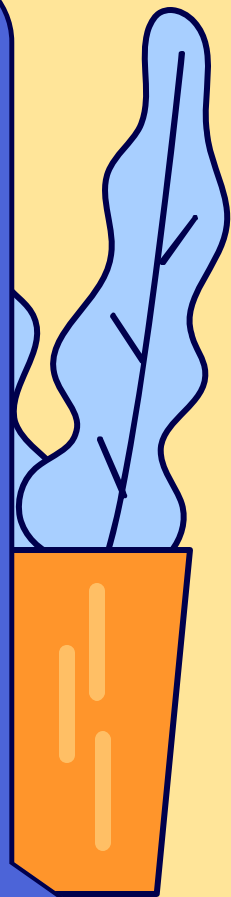



Tutorial de Acesso para alunos



TECNOLOGIA DA INFORMAÇÃO
coordenação de informática

Mirlane Meira - téc. informática



Sumario:

- 01 – Como logar no usuário.
- 02 - portalacademico.uneb.br
- 03 - portal365.uneb.br
- 04 - <https://avate.uneb.br/>
- 05 – <https://dliportal.zbra.com.br/>
- 06 - <https://acesso.uneb.br/>





01

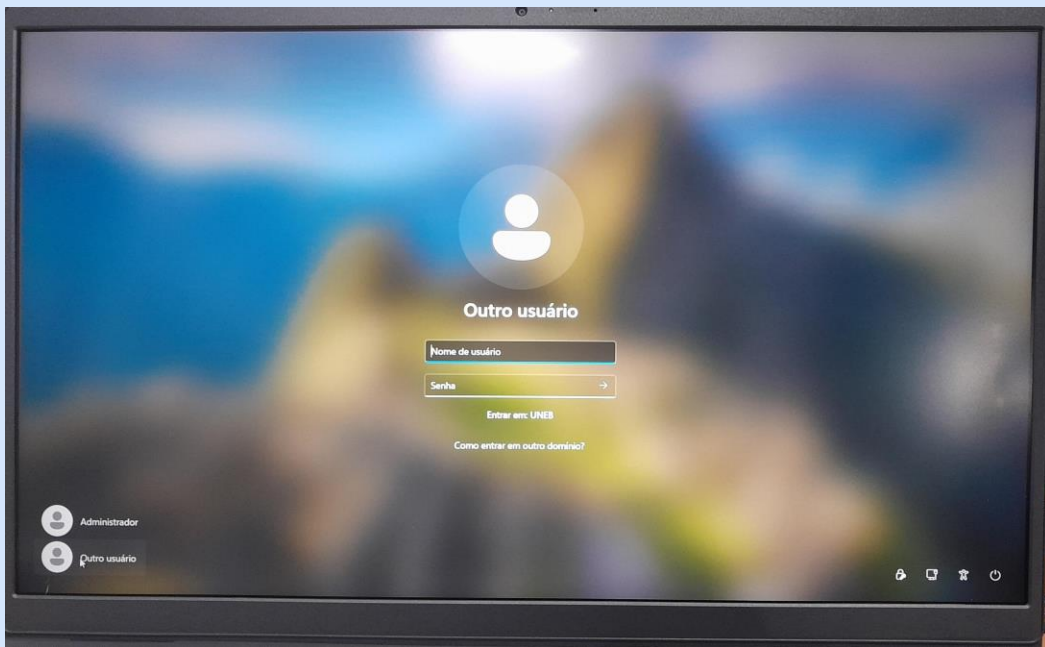
Como logar no usuário.



01 Como logar no usuário

Nome de usuário: Sua matricúla

Senha: As 2 primeira letra do seu nome. A 1 -maiuscula a 2 –minúscula + @ + 5 dígitos do seu CPF. **EX: Alana / Al@12345 - João Pedro / Jo@12345**





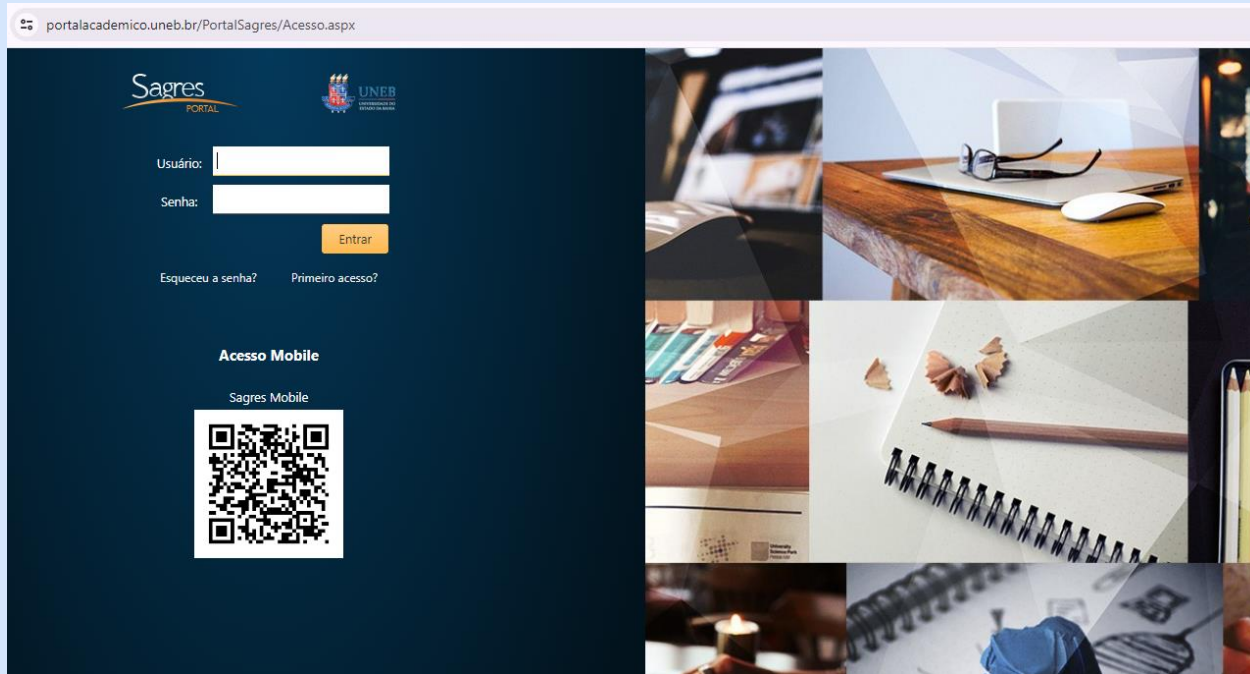
02



portalacademico.uneb.br

02 Senha para Alunos

Usuário: Número da sua matrícula, **Senha:** Primeiro letra do nome maiúscula + segunda letra do nome minúscula + @ + primeiro 5 dígitos do CPF.



The image shows a screenshot of the Sagres Portal login page. The browser address bar displays "portalacademico.uneb.br/PortalSagres/Acesso.aspx". The page features the "Sagres PORTAL" logo and the "UNEB" logo. There are two input fields for "Usuário:" and "Senha:", followed by an "Entrar" button. Below the login fields are links for "Esqueceu a senha?" and "Primeiro acesso?". A section titled "Acesso Mobile" includes the text "Sagres Mobile" and a QR code. The background of the page is a collage of educational images, including a laptop, a desk with glasses, a spiral notebook, and a pencil.



03

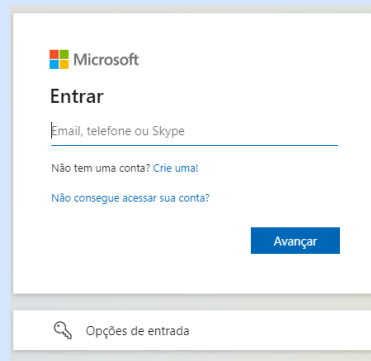
portal365.uneb.br

03 Senha para Alunos

Acesse com o seu login e senha do Portal Acadêmico (númerodematricula@uneb.br)
Nele os alunos terão acesso ao pacote office (Excel, Word, Microsoft, Teams, PowerPoint, onedrive, OneNote. **Alunos não possuem Gmail institucional.**



The screenshot shows a web browser window with the URL 'porta365.uneb.br'. The page features the UNEB logo at the top, followed by the text 'Ferramentas de Colaboração na Nuvem:'. Below this, it says 'Office 365 para alunos' and displays icons for Word, Excel, PowerPoint, OneNote, Teams, and OneDrive. A message instructs users to log in with their Portal Acadêmico credentials (númerodematricula@uneb.br) and provides a green 'Acesse aqui' button. At the bottom, there are logos for UDO (Unidade de Desenvolvimento Organizacional) and GEMF (Gestão de Informática).



The screenshot shows the Microsoft login page. It features the Microsoft logo and the word 'Entrar'. There is a text input field for 'Email, telefone ou Skype'. Below the field, there are links for 'Não tem uma conta? Crie uma!' and 'Não consegue acessar sua conta?'. A blue 'Avançar' button is positioned at the bottom right. At the bottom of the page, there is a search icon and the text 'Opções de entrada'.

03 ATENÇÃO



OneDrive é um armazenamento online que serve para os alunos salvar trabalhos universitários, documentos e outros arquivos na nuvem, compartilhá-los com amigos e até mesmo colaborar em conteúdo, tendo a capacidade de 100 GB.





04

<https://avate.uneb.br/>

04 Senha para Alunos

Para o primeiro acesso

Usuário: Número da matrícula, Senha: 12345. Se o erro persistir tente 123456.





05

<https://dliportal.zbra.com.br/>

05 Senha para Alunos

Minha biblioteca, **Usuário:** Número da sua Matrícula, **Senha:** 1 a letra do seu nome maiúscula a 2 minúscula +@ + 5 digito do seu CPF. Caso haja mensagem de erro procurar a Biblioteca para atualização de cadastro.



The image shows a login form for the Universidade do Estado da Bahia (UNEB). At the top is the UNEB logo, which includes a crest with three crowns and the text 'UNEB UNIVERSIDADE DO ESTADO DA BAHIA'. Below the logo, the text reads 'Acesso de usuários' and 'Universidade do Estado da Bahia'. There are two input fields: the first is labeled 'Usuário' with an envelope icon, and the second is labeled 'Senha' with a lock icon. Below these fields is a dark blue button with the text 'Entrar'. At the bottom of the form, there is a link that says 'Precisa de ajuda?'.




06

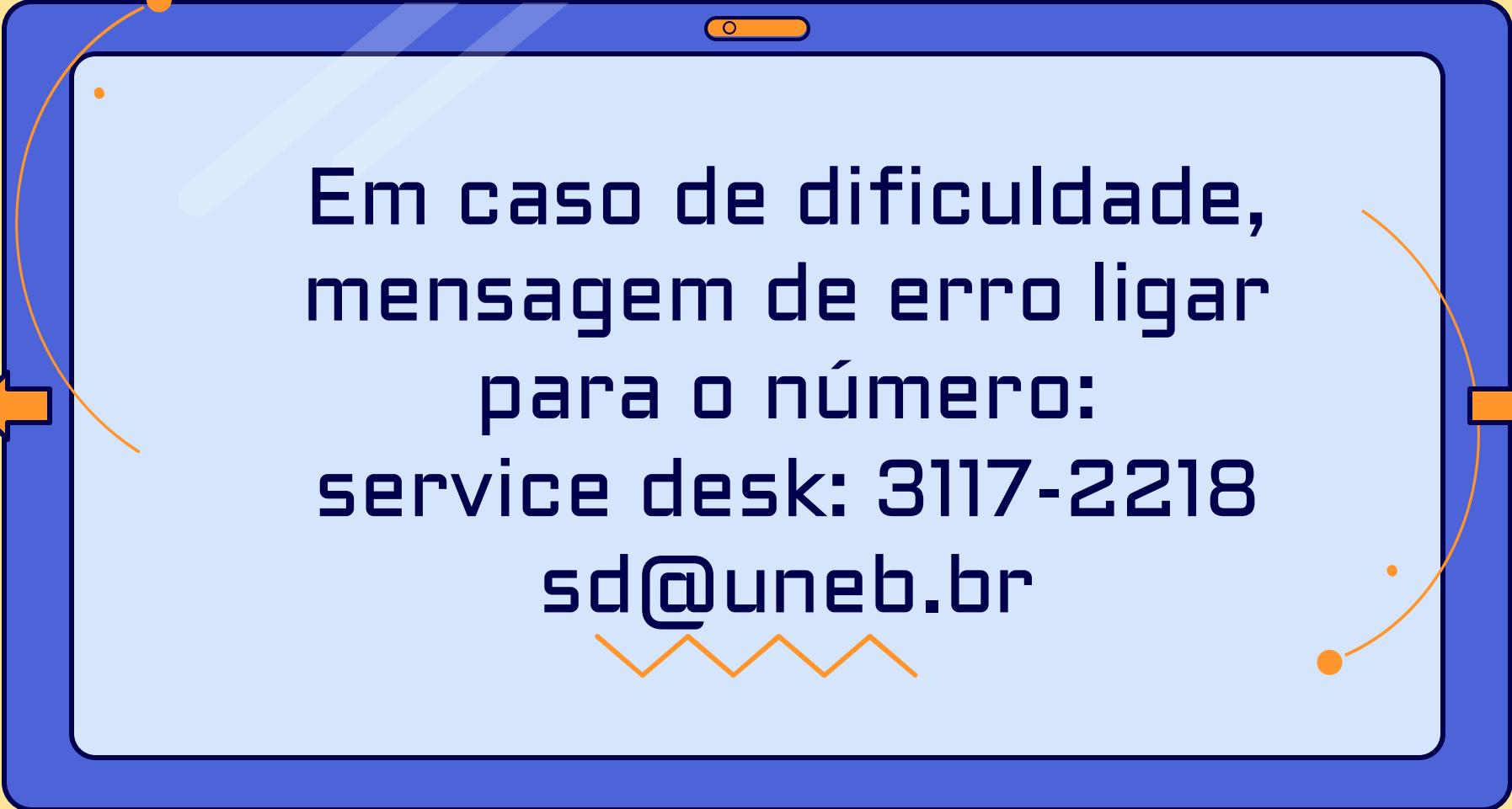
<https://acesso.uneb.br/>



06 Troca de Senha para Alunos

Caso o aluno tenha problemas com seu usuário, podem acessar o site para alterar a senha.





Em caso de dificuldade,
mensagem de erro ligar
para o número:
service desk: 3117-2218
sd@uneb.br